



## Créations d'entreprises Baisse de 3 % en 2015

Avec 825 entreprises nouvelles en 2015 à Mayotte, les créations d'entreprises baissent de 3 % après une légère hausse en 2014. Le secteur du commerce rassemble la moitié des créations. Les créations dans les « autres services » demeurent faibles comparées à la France (23 % contre 55 %). Trois entreprises nouvelles sur quatre sont des entreprises individuelles. Parmi elles, près de la moitié sont créées par des femmes.

Claude Touzet, Insee

Dans les secteurs marchands non agricoles, 825 entreprises ont été créées en 2015 à Mayotte (figure 1). Le nombre de créations diminue en données brutes de 3,1 %, après une hausse de 0,6 % en 2014. Dans les autres DOM, la baisse se poursuit à La Réunion (- 7,8 %), en Guyane (- 11,3 %) et en Guadeloupe (- 1,7 %) en raison principalement du recul des créations de micro-entreprises. La reprise est modérée en Martinique (+ 1,2 %), contrairement au niveau national qui repart à la baisse (- 4,7 %) après une hausse en 2014 (+ 2,3 %).

### La moitié des entreprises sont créées dans le commerce

En 2015, les créations d'entreprises augmentent dans l'industrie (+ 30 %) et dans la construction (+ 2 %) (figure 3) mais déclinent dans le « commerce, transports, hébergement et restauration » (- 7 %) et dans les « autres services » (- 2 %) (définitions).

Les créations sont essentiellement portées par le secteur « commerce ; réparation automobile » qui concentre la moitié des créations. Moins d'une entreprise sur quatre est créée dans les « autres services » contre plus d'une sur deux en France.

Le taux de création (définitions), qui s'établit à 9,6 % en 2015, est en-dessous de la moyenne nationale (12,4 %). Il situe Mayotte au 16<sup>e</sup> rang des nouvelles régions françaises, après la Bourgogne et Franche-Comté et devant la Guadeloupe. Deux raisons peuvent expliquer ce résultat. D'une part, le stock d'entreprises considérées comme actives est artificiellement gonflé car les cessations d'entreprises ne sont pas toujours déclarées et enregistrées dans les temps. D'autre part, le régime d'auto-entrepreneur, requalifié micro-entrepreneur depuis décembre 2014, n'est pas en vigueur à Mayotte. Ce régime est choisi en France par une grande part des créateurs d'entreprise (43 %).

### Peu de créations sous forme sociétaire

Les entreprises créées sous forme sociétaire (SA, SARL, etc.) sont peu nombreuses comparées aux créations d'entreprises individuelles (figure 2). Ces dernières représentent trois créations sur quatre à Mayotte, contre un tiers au niveau national.

### 1 Les créations d'entreprises restent faibles à Mayotte

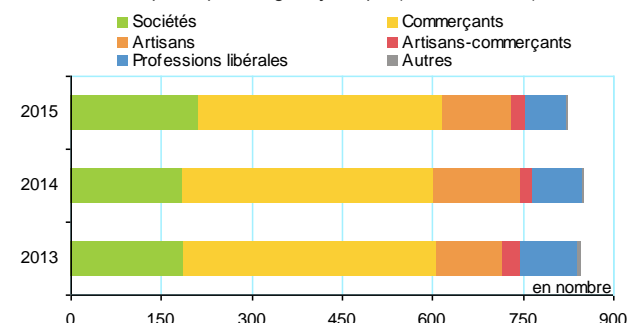
Évolution des créations d'entreprises (données brutes)

	en nombre			en %
	2013	2014	2015	Variation 2014/2015
<b>Mayotte</b>	<b>846</b>	<b>851</b>	<b>825</b>	<b>- 3,1</b>
La Réunion	6 492	6 372	5 873	- 7,8
Guadeloupe	4 416	4 150	4 081	- 1,7
Martinique	3 479	3 091	3 127	1,2
Guyane	1 952	1 815	1 609	- 11,3
<b>France</b>	<b>538 182</b>	<b>550 733</b>	<b>525 065</b>	<b>- 4,7</b>

Source : Insee, REE (Répertoire des entreprises et des établissements - Sirene).

### 2 3 créations sur 4 sont des entreprises individuelles

Créations d'entreprises par catégorie juridique (données brutes)



Source : Insee, REE (Répertoire des entreprises et des établissements - Sirene).

La part des professions libérales parmi les créations d'entreprises individuelles est particulièrement faible (11 % contre 42 % en France).

Au moment de leur création, 8 % des entreprises mahoraises emploient des salariés (5 % en France). Ces entreprises employeuses ont en moyenne 1,8 salarié (2,5 salariés au niveau national).

### Près de la moitié des créateurs sont des femmes

L'entrepreneuriat concerne très largement les femmes à Mayotte. En 2015, 44,2 % des entreprises individuelles sont créées par des femmes, soit plus qu'au niveau national (40 %). Mayotte est ainsi au 8<sup>e</sup> rang des départements français pour l'entrepreneuriat féminin, derrière la Guadeloupe (48 %), la Martinique (47 %) ou Paris (47 %). Les femmes sont particulièrement nombreuses parmi les créateurs dans le commerce de détail (62 %) ou dans les activités pour la santé humaine (59 %) (figure 4). A contrario, les hommes sont très largement majoritaires dans la construction (94 %) et les transports (89 %). Les créations dans l'industrie et le soutien aux entreprises restent peu féminisées.

Les créateurs d'entreprises individuelles sont relativement âgés avec un âge moyen de 39 ans, soit près de deux années de plus qu'au niveau national alors que la population mahoraise est nettement plus jeune qu'en métropole. Les créateurs âgés de 30 à 39 ans sont particulièrement nombreux (38 % contre 29 % au niveau national). Les moins de 30 ans sont en revanche plus rares (19 % contre 32 % en France) (figure 5). ■

### 3 Regain de créations dans l'industrie et la construction

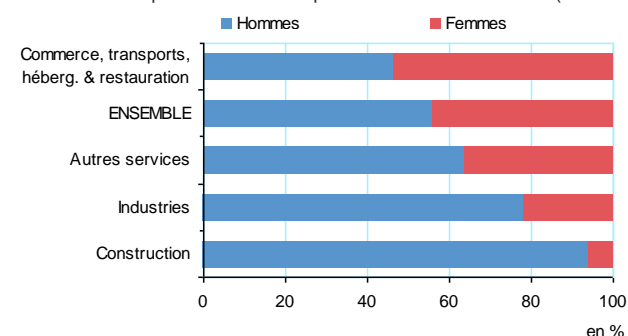
Créations d'entreprises par secteur d'activité (données brutes)

	en nombre			Variation annuelle	Taux de création	en % Taux de création France
	2013	2014	2015			
<b>Ensemble</b>	<b>846</b>	<b>851</b>	<b>825</b>	<b>-3,1</b>	<b>9,6</b>	<b>12,4</b>
Industrie	40	37	48	29,7	10,9	8,7
Construction	83	95	97	2,1	7,6	11,0
Commerce, transp., héberg. et restau.	521	528	493	-6,6	9,1	12,1
dont commerce, réparation d'automobiles	424	427	407	-4,7	9,9	11,8
Autres services	202	191	187	-2,1	13,0	13,3

Source : Insee, REE (Répertoire des entreprises et des établissements - Sirene).

### 4 Les femmes sont majoritaires dans le commerce

Créations d'entreprises individuelles par sexe et secteur d'activité (données brutes)

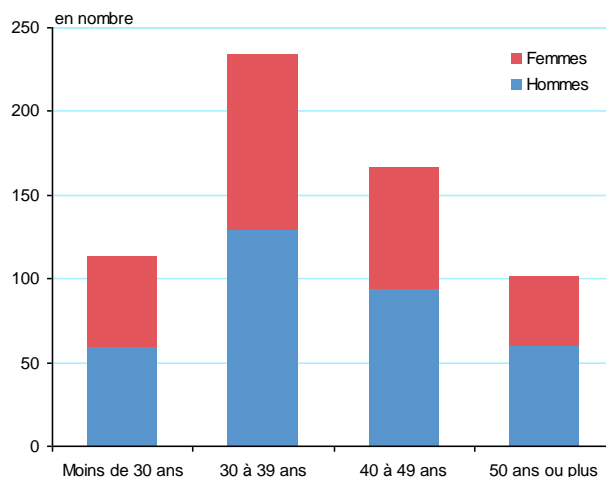


Champ : entreprises individuelles.

Source : Insee, REE (Répertoire des entreprises et des établissements - Sirene).

### 5 Les jeunes créateurs d'entreprise individuelle sont peu nombreux

Créateurs d'entreprises individuelles par sexe et âge (données brutes)



Champ : entreprises individuelles.

Source : Insee, REE (Répertoire des entreprises et des établissements - Sirene).

### Les CFE au service des créateurs

Les centres de formalités des entreprises (CFE) permettent d'effectuer les démarches relatives à la vie de l'entreprise. Ils servent d'interface avec l'administration. Les CFE sont compétents selon l'activité de l'entreprise :

- commerçants : chambre de commerce et d'industrie ;
- artisans et artisans commerçants : chambre de métiers et de l'artisanat ;
- professions libérales et associations employeuses : sécurité sociale ;
- agriculteurs : chambre d'agriculture ;
- agents commerciaux et sociétés civiles : greffe du tribunal de commerce ;
- associations non employeuses : Insee.

Toute création et modification relative à l'entreprise (changement d'adresse, etc.) ainsi que la cessation d'activité le cas échéant doivent être déclarées auprès du CFE. L'enregistrement de la cessation est gratuite pour les personnes physiques.

### Définitions

La **notion de création d'entreprises** s'appuie sur le concept défini par Eurostat afin d'harmoniser les données européennes. Une création d'entreprise correspond à l'apparition d'une unité légale exploitante n'ayant pas de prédécesseur. Il n'y a création d'une entreprise que si elle s'accompagne de la mise en œuvre de nouveaux moyens de production.

Le champ sur lequel portent les créations d'entreprises correspond à l'ensemble des activités marchandes hors agriculture. Les données brutes sont issues du répertoire Sirene.

Le **taux de création** est le rapport du nombre de créations d'entreprises de l'année sur le stock d'entreprises au 1<sup>er</sup> janvier de la même année.

Les « **autres services** » regroupent différents postes : information et communication, activités financières, activités immobilières, activités spécialisées, scientifiques et techniques, activités de services administratifs et de soutien, administration publique, enseignement, santé humaine et action sociale, autres activités de services.

Insee - Service régional de Mayotte  
Pôle d'affaires Kawéni - Z.I. Kawéni  
B.P. 1362  
97600 MAMOUZOU

Directrice de la publication :  
Valérie Roux

Rédaction en chef :  
Julie Boé et Pierre Thibault

ISSN : 2275-4563 (imprimée)  
ISSN : 2417-0941 (en ligne)

© Insee 2016

### Pour en savoir plus :

- Les séries longues sur le « [Tableau de bord de la conjoncture à Mayotte](#) » ;
- Touzet C., « [Créations d'entreprises : Hausse de 0,6 % en 2014](#) », *Insee Flash Réunion* n°12, mai 2015 ;
- Bonnetête F., Rousseau S., « [Les créations d'entreprises en 2015 : net repli des immatriculations de micro-entrepreneurs](#) » *Insee Première* n° 1583, janvier 2016 .

